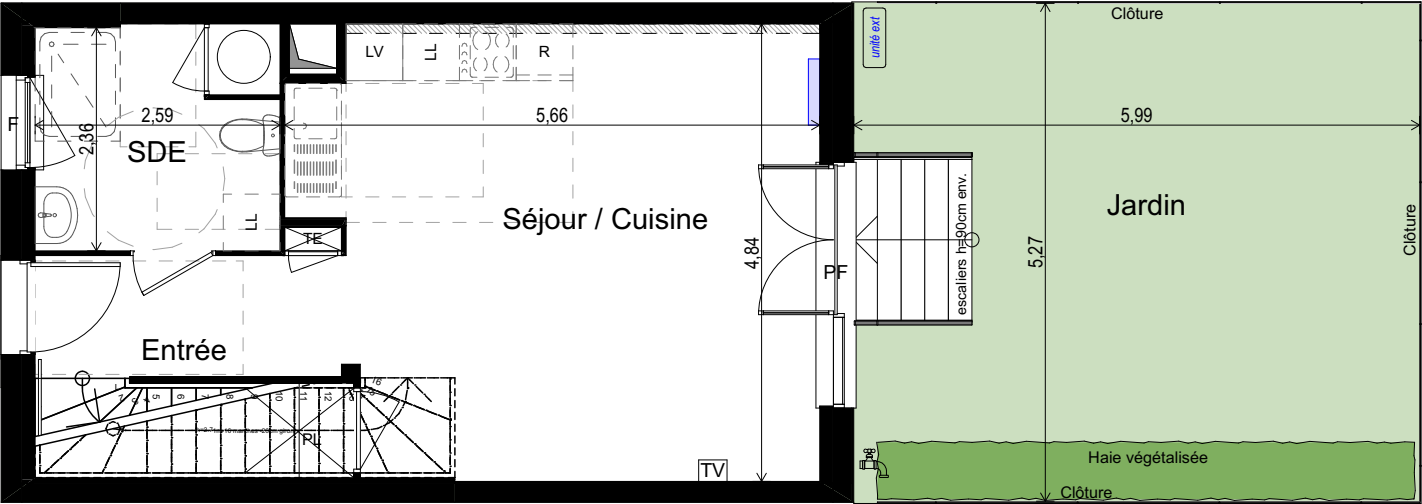
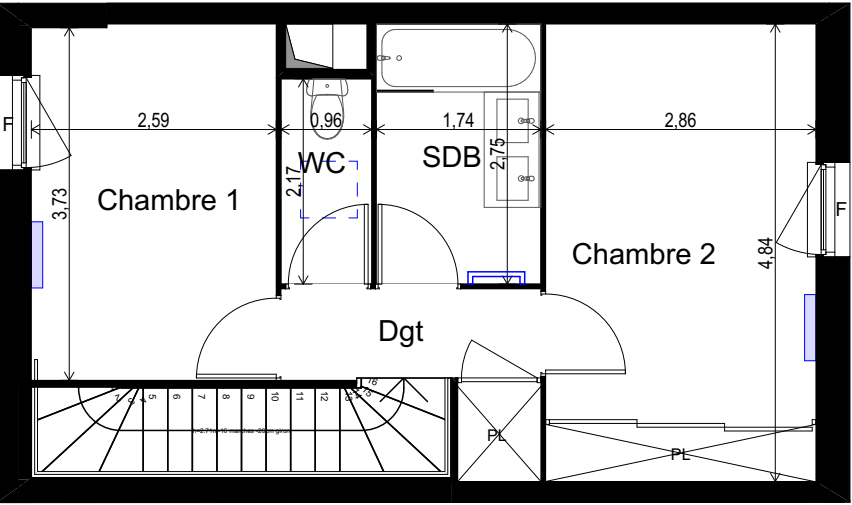



RDC

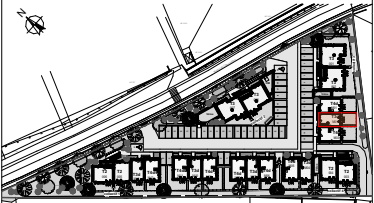


R+1





route de Campagnan Paulhan 34230



PLAN DE PRE COMMERCIALISATION

NIVEAU : RDC / R+1

TYPE : T3

N° : M02

TABLEAU DE SURFACES

Entrée + PL	4,19
Séjour / Cuisine	25,62
SDE	5,54
Chambre 1	9,73
Chambre 2 + PL	13,84
WC	2,08
SDB	4,79
Dgt + PL	3,58
SURFACE HABITABLE	69,37 m²
Jardin	30,97

LEGENDE

Emplacement Réfrigérateur

Emplacement Cuisson

Emplacement Lave Linge

Emplacement Lave Vaisselle

Emplacement Evier

Monosplit ou système Trinéo

Tableau électrique

Sèche-serviette

Radiateur

Robinet jardin

Fenêtre

Porte-fenêtre

Placard

Des modifications sont susceptibles d'être apportées à ce plan en fonction des nécessités techniques, de la réalisation tant en ce qui concerne les dimensions libres que l'équipement. Les surfaces sont approximatives. Les rebords, soffites, faux plafond, équipements sanitaires ainsi que le calepinage et dimensions des carrelages sont figurés à titre indicatif, et peuvent subir des modifications pour impératif technique. Les appareils ménagers ne sont pas fournis. Les volets roulants seront prévus conformément à la notice de vente. Les coffres de volet roulant ne sont pas représentés et seront débordants à l'intérieur. La hauteur des seuils au droit des portes-fenêtres sur balcons ou terrasses pourra varier de 5 à 35 cm à partir du sol intérieur. La hauteur entre le jardin et la terrasse pourra varier entre 0 et 60 cm. Les jardins ne seront pas nécessairement plats et pourront comporter des talus et des pentes. La végétation et les arbres ne sont pas représentés sur ce plan.

INDICE : 1

DATE : 10/02/2026



FDI
BÂTIMENT



ARCHIGROUP
membres de

